

T.C.
MERSİN ÜNİVERSİTESİ HASTANESİ

TEKLİF İSTEME FORMU

06/11/2024

İlan No : 2024-11-4058
İstem No : 77835
Alım No :
Talep Eden Birim : Kardiyoloji / Kardiyoloji Koroner Anjiyografi
Konu : SARF MALZEME ALIMI

Talep Edilen Hasta :

Son Teslim Tarihi & Saat : 13/11/2024 17:00:00

S.No	Malzeme Açıklaması	Miktar	Birim	Birim Fiyat	Toplam Tutar	Marka	UBB kodu	Tesl. Süresi (Gün)
1	STENT, KORONER, BALONA MONTE, İLAÇ SALINIMLI, 3.5MMX15-16MM	10	Adet					
2	STENT, KORONER, BALONA MONTE, İLAÇ SALINIMLI, 3.5MMX30-33MM	5	Adet					
3	STENT, KORONER, BALONA MONTE, İLAÇ SALINIMLI, 3MMX26-29MM	5	Adet					
4	STENT, KORONER, BALONA MONTE, İLAÇ SALINIMLI, 3MMX22-25MM	5	Adet					
5	STENT, KORONER, BALONA MONTE, İLAÇ SALINIMLI, 4.0MMX26-29MM	5	Adet					

Mersin Üniversitesi Hastanesince aşağıda cins,miktar ve özellikleri belirtilen malzemelerin satın alınmasına ihtiyaç duyulmuştur. Proforma faturanın aşağıdaki şartlara göre düzenlenerek Satınalma Bürosuna gönderilmesini rica ederim.

1-Tekliflerin yazılı olması,

2-İhale dökümanının tamamen okunup kabul edildiğinin belirtilmesi,

3-Teklif verilen malzemelerin teslim süreleri, barkod numarası, markaları ve ambalaj şekillerinin yazılması,

4-TL (Türk Lirası) olarak fiyat verilip,birim fiyatlarının rakamla ve yazıyla yazılması,

5-Üzerinde kazıntı,silinti,düzeltilme bulunmaması,

6-Ad,Soyad veya ticaret unvanı yazılmak suretiyle yetkili kişilerce imzalanmış olması,

7-Teklif verilmeyecekse FAKS mesajının bir açıklama ile gönderilmesi,

8- Malzemeler ilgili firma yetkilisince depoya teslim edilecektir. **Kurum bilgisi ve izni dışında kargo ile yapılan malzeme,fatura,irsaliye teslimatları kesinlikle kabul edilmeyecektir.**

9- Teklif verilen malzemelerin, idarenin kesin siparişine müteakip teslim sürelerinin teklif mektubunda bildirilmesi zorunludur.Teslim süresi ve opsiyon süresi bildirilmeyen teklifler kesinlikle kabul edilmeyecektir.

Önemli 10-Teklif edilen kalem T.C. İlaç ve Tıbbi Cihaz Ulusal Bilgi Bankasına (TİTUBB) kayıtlı ve bu kayıt teklif tarihi itibarıyla geçerli olmalıdır. Alıma çıkılan her kalem/kalemler için ayrı ayrı TİTUBB da Sağlık Bakanlığı tarafından onaylı olduğunu gösterir, Ulusal Bilgi Bankası internet sitesinden alınmış, İlaç ve Tıbbi Cihaz Tanımlama Formunu teklif zarfı içinde sunacaklardır.TİTUBB na kayıtlı ve Sağlık Bakanlığı tarafından onaylı olmayan kalem/kalemlere ait teklifler değerlendirmeye alınmayacaktır.

Önemli 11-Teklif edilen her kalem için, ayrı ayrı teklif tarihi itibarıyla teklif vermeye yetkili ithalatçı, tedarikçi veya bayi olduklarını gösterir, Ulusal Bilgi Bankası internet sitesinden alınmış, Ana Bayii Bilgi Formunu teklif zarfı içinde sunacaklardır.

Önemli 12- Fiyat teklif cetveline teslimat süreleri mutlaka yazılmalıdır.

TESLİMAT SÜRESİ, UBB KODU, MARKA BELİRTİLMİYEN TEKLİFLER DEĞERLENDİRME DIŞI OLACAKTIR, TEKLİFLER SIRA NUMARASINA GÖRE VERİLMELİDİR.

İrtibat Fax: 0324 241 00 90 TLF: 0324 241 00 00 - 22570-22593-22598

Mail adresi: hastanesatinalma@mersin.edu.tr




Fiyat opsiyonu en az 45 gün olacaktır.

Bünyamin Gültekin

Hastane Müdür Yrd.

	STENT KORONER BALONA MONTE İLAÇ SALINIMLI TEKNİK ŞARTNAME	MERSİN ÜNİVERSİTESİ HASTANESİ
--	--	--

1. Stent, koroner anjiyografi ve kateterizasyon laboratuvarında uygulanan girişimsel koroner işlemlerde kullanıma uygun olmalıdır.
2. Stent, balon kateter üzerine yüklenmiş ve direkt stent uygulamalarına olanak vermelidir.
3. Stent kalsifik ve tortuyoz lezyon geçişleri için güçlü radyal force ve flexibiliteye sahip olmalı ayrıca balon üzerinden sıyrılmamalıdır.
4. Stentin materyali kobalt –kromdur ve tüpten lazer kesim yöntemiyle hazırlanmalıdır.
5. Stent taşıma sistemi 0.014" klavuz tel ile uyumlu olmalıdır.
6. Stent 5 F guiding kateter ile kullanılabilmelidir.
7. Stentin lezyon geçiş profili 0.0425 inç'dir
8. Giriş profile 0.017 inç'dir.
9. İletim sisteminin üzerinde 2 adet radyopak plantinyum iridyum marker bulunmaktadır.
10. Distal shaftı hidrofilitiktir.
11. Stent, işlem öncesi veya esnasında, balonun üzerinden kolayca kaymamalıdır.
12. Stentin iyi bir dizaynı olmalı ve işlem sonunda yan dal akışını engellememelidir.
13. Sistemin distal shaftı sürtünmeyi azaltıcı uygun materyal ile kaplanmış olmalıdır.
14. Polimere yüklenen ilaç, biolimus, everolimus veya zotarolimus'tan biri olmalıdır.
15. Stentin, her iki uçtan balon taşıma uzunluğu, 1.0 mm'den fazla olmamalıdır.
16. Sistem, 0.014" çaplı guide wire ile uygulanabilmelidir.
17. Stentin polimersiz strut kalınlığı 0.0060" (inç) den daha fazla olmamalıdır.
18. Stent sisteminin geçiş (crossing) profili 0.050" (inç) den daha fazla olmamalıdır.

İMZA  Sibel ÇALIŞKAN Koroner Anjiyografi Cerrahisi Uzmanı	İMZA  Uğur Güllü Mersin Üniversitesi Hastanesi Kardiyoloji Dip. Tes. No.: 12780	İMZA  Prof. Dr. İ. Türkay ÖZCAN Mersin Üniv. Tıp Fakültesi KARDİYOLOJİ A.D. BAŞKANI Dip. No.: 2600
--	---	--